

Aşağıdaki tabloda BIST 30 şirketlerinin son üç aylık yabancı takas oranlarını, oran değişimlerini, bu dönemki en düşük ve en yüksek yabancı takas oranlarını ve ilgili tarihlere dair fiyatlar ile yabancı yatırımcıların son dönem aktivitelerini görebilirsiniz.

Tablodaki verilere baktığımızda, yüksek yabancı takas oranına karşın TCELL, EKGYO ve KOZAA hisselerinde son dönemde yabancıların pozisyon azaltması, SASA hissesinde ise pozisyon artışı dikkat çekiyor.

XU030 Yabancı Takas Oranları (YTO), Son 3 Ay

09 Eylül 2022 Cuma işlemleri sonucu oluşan,
13 Eylül 2022 Salı takas verileri kullanılmıştır.

Kod	Son Fiyat	Son Yab. Tks. Oranı	Δ (Oran, bp)			Son 3 Ay En Yüksek / En Düşük Yabancı Takas Oranı(YTO)	Δ (Oran, bp)	Tks.Tarihi ve YTO Eğilimi	Fiyat (T-2)	Δ (Fiyat,%)	Yabancı Aksiyonu	
			1 hafta	1 ay	3 ay							
TCELL	25.80	76.15	-101	-318	-589	En Düşük 76.15 En Yüksek 82.04	0	13/09/2022 13/06/2022	▲ ▲	24.02 17.59	7.4 46.7	Dengeli
KCHOL	54.05	64.05	113	250	-25	En Düşük 60.96 En Yüksek 64.43	309	15/08/2022 16/06/2022	▲ ▲	41.50 39.54	30.2 36.7	Son Dönemde Alıcılar
TUPRS	337.10	52.66	-53	122	-144	En Düşük 50.20 En Yüksek 56.54	246	29/07/2022 01/09/2022	▼ ▼	257.40 361.10	31.0 -6.6	Son Dönemde Satıcılar
AKBNK	17.51	51.21	-269	369	776	En Düşük 43.44 En Yüksek 53.90	776	13/06/2022 06/09/2022	▼ ▼	8.37 13.03	109.2 34.4	Dengeli
SAHOL	30.00	50.29	87	290	643	En Düşük 43.49 En Yüksek 50.34	680	19/07/2022 12/09/2022	▼ ▼	18.09 27.92	65.8 7.4	Alıcılar
BIMAS	121.10	49.69	60	114	160	En Düşük 47.07 En Yüksek 49.83	262	22/06/2022 12/09/2022	▼ ▼	82.75 120.00	46.3 0.9	Dengeli
FROTO	355.40	47.11	-37	-21	-453	En Düşük 44.44 En Yüksek 51.64	267	01/08/2022 13/06/2022	▲ ▲	285.00 297.20	24.7 19.6	Son Dönemde Satıcılar
TAVHL	66.30	44.01	123	76	237	En Düşük 40.26 En Yüksek 44.18	375	14/07/2022 09/09/2022	▼ ▼	50.60 65.95	31.0 0.5	Dengeli
TOASO	95.90	43.53	1	196	1,109	En Düşük 32.43 En Yüksek 43.70	1,109	13/06/2022 01/09/2022	▼ ▼	64.25 90.00	49.3 6.6	Alıcılar
ISCTR	12.55	35.11	-49	173	62	En Düşük 33.23 En Yüksek 35.69	188	11/08/2022 12/09/2022	▼ ▼	5.96 11.31	110.6 11.0	Dengeli
PGSUS	252.50	35.00	-32	108	-567	En Düşük 33.03 En Yüksek 40.67	197	29/07/2022 13/06/2022	▲ ▲	166.50 171.30	51.7 47.4	Son Dönemde Satıcılar
THYAO	74.95	32.85	-105	-82	320	En Düşük 27.53 En Yüksek 35.07	532	04/07/2022 19/08/2022	▼ ▼	46.80 68.70	60.1 9.1	Dengeli
EKGYO	5.35	26.31	-77	-715	-261	En Düşük 26.31 En Yüksek 33.82	0	13/09/2022 09/08/2022	▲ ▲	5.11 3.50	4.7 52.9	Satıcılar
TTKOM	12.83	25.32	10	-52	-199	En Düşük 24.66 En Yüksek 28.47	66	02/09/2022 05/07/2022	▲ ▲	10.49 8.92	22.3 43.8	Dengeli
KOZAA	31.50	23.68	-102	-135	-12	En Düşük 23.68 En Yüksek 27.44	0	13/09/2022 11/08/2022	▲ ▲	30.06 29.96	4.8 5.1	Dengeli
ASELS	32.24	23.15	-94	-80	114	En Düşük 21.94 En Yüksek 24.88	121	15/06/2022 28/06/2022	▼ ▼	22.80 24.56	41.4 31.3	Son Dönemde Satıcılar
SISE	28.00	23.14	9	-91	-57	En Düşük 22.45 En Yüksek 24.57	68	05/09/2022 16/08/2022	▲ ▲	23.90 24.22	17.2 15.6	Dengeli
EREGL	33.40	21.05	33	-76	-617	En Düşük 20.51 En Yüksek 27.23	54	18/07/2022 14/06/2022	▲ ▲	25.98 33.24	28.6 0.5	Dengeli
KOZAL	192.80	20.50	108	115	-11	En Düşük 18.44 En Yüksek 22.99	206	16/08/2022 21/06/2022	▲ ▲	151.50 173.96	27.3 10.8	Son Dönemde Alıcılar
ARCLK	76.15	20.48	4	-50	-237	En Düşük 20.34 En Yüksek 23.18	14	05/09/2022 05/07/2022	▲ ▲	69.30 73.00	9.9 4.3	Son Dönemde Alıcılar
YKBNK	9.69	20.20	156	388	438	En Düşük 14.36 En Yüksek 20.25	583	01/08/2022 12/09/2022	▼ ▼	4.64 8.51	108.8 13.9	Alıcılar
TKFEN	31.32	19.02	-116	200	251	En Düşük 16.24 En Yüksek 21.82	279	16/06/2022 23/08/2022	▼ ▼	19.22 28.42	63.0 10.2	Son Dönemde Satıcılar
PETKM	15.25	16.11	42	114	47	En Düşük 14.40 En Yüksek 17.25	172	08/08/2022 31/08/2022	▼ ▼	9.17 13.10	66.3 16.4	Dengeli
KRDMD	15.31	14.23	51	-26	-526	En Düşük 13.62 En Yüksek 19.58	61	05/09/2022 14/06/2022	▲ ▲	11.58 13.51	32.2 13.3	Dengeli
HEKTS	42.92	9.97	10	-34	127	En Düşük 8.34 En Yüksek 10.30	162	14/06/2022 12/08/2022	▼ ▼	30.90 38.30	38.9 12.1	Dengeli
GARAN	28.78	7.91	25	13	255	En Düşük 5.36 En Yüksek 9.04	255	13/06/2022 19/08/2022	▼ ▼	15.30 21.22	88.1 35.6	Dengeli
GUBRF	120.50	7.59	29	21	76	En Düşük 6.44 En Yüksek 8.14	115	08/07/2022 01/09/2022	▼ ▼	71.35 117.10	68.9 2.9	Dengeli
VESTL	33.52	4.90	-64	14	-44	En Düşük 4.10 En Yüksek 5.55	80	04/08/2022 06/09/2022	▼ ▼	26.38 32.06	27.1 4.6	Dengeli
SASA	55.95	3.38	32	107	61	En Düşük 1.91 En Yüksek 3.38	147	26/07/2022 13/09/2022	▲ ▲	41.30 55.85	35.5 0.2	Son Dönemde Alıcılar

- * Yabancıların görece daha çok tercih ettikleri (yabancı takas oranı yüksek) hisseler
- * Yabancıların görece daha az tercih ettikleri (yabancı takas oranı düşük) hisseler

BIST 100 Şirketlerinin periyodik yabancı takas oranı değişimleri

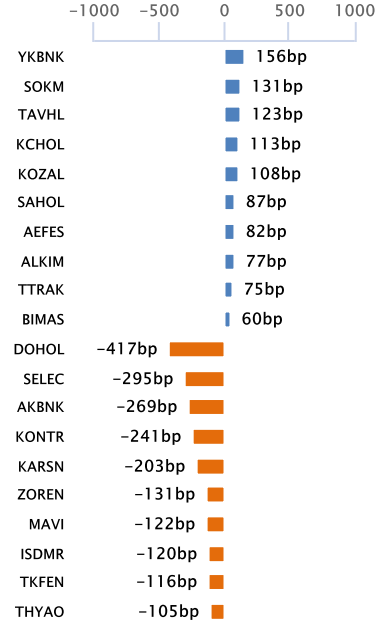
Aşağıdaki tabloda BIST 100 şirketlerinin son bir hafta, iki hafta, bir ay, üç ay ve altı aylık dönemlerde yabancı takas oranlarındaki değişimleri takası en çok artan ve azalan ilk on şirket bazında görebilirsiniz.

YKBNK ve SOKM son 6 Aylık dönemde yabancı takas oranında devam eden düzenli artış ile ;KONTR,SELEC ve KARSN ise son 1 Aylık dönemde yabancı takas oranında devam eden düzenli azalış ile dikkat çekmektedir.

YABANCI TAKAS ORANI EN ÇOK ARTAN İLK 10 HİSSE (BIST - 100, bp)

	Haftalık	2 Haftalık	Aylık	3 Aylık	6 Aylık
1	YKBNK 156 bp	SOKM 267 bp	ISFIN 782 bp	ISFIN 1,338 bp	TRGYO 1,119 bp
2	SOKM 131 bp	YKBNK 175 bp	SOKM 476 bp	TOASO 1,109 bp	ISFIN 1,074 bp
3	TAVHL 123 bp	ALKIM 170 bp	ODAS 436 bp	AKBNK 776 bp	ALARK 623 bp
4	KCHOL 113 bp	TKNSA 150 bp	YKBNK 388 bp	SAHOL 643 bp	ODAS 604 bp
5	KOZAL 108 bp	KCHOL 132 bp	AKBNK 369 bp	YKBNK 438 bp	YKBNK 569 bp
6	SAHOL 87 bp	TOASO 130 bp	İPEKE 304 bp	SOKM 374 bp	SOKM 567 bp
7	AEFES 82 bp	KOZAL 119 bp	SAHOL 290 bp	İPEKE 363 bp	MGROS 500 bp
8	ALKIM 77 bp	ISGYO 119 bp	ALKIM 284 bp	AYDEM 339 bp	GLYHO 456 bp
9	TTRAK 75 bp	SAHOL 114 bp	DOAS 250 bp	THYAO 320 bp	ALBRK 408 bp
10	BIMAS 60 bp	SASA 109 bp	KCHOL 250 bp	YATAS 304 bp	THYAO 359 bp

Haftalık Yabancı Takas Değişimleri

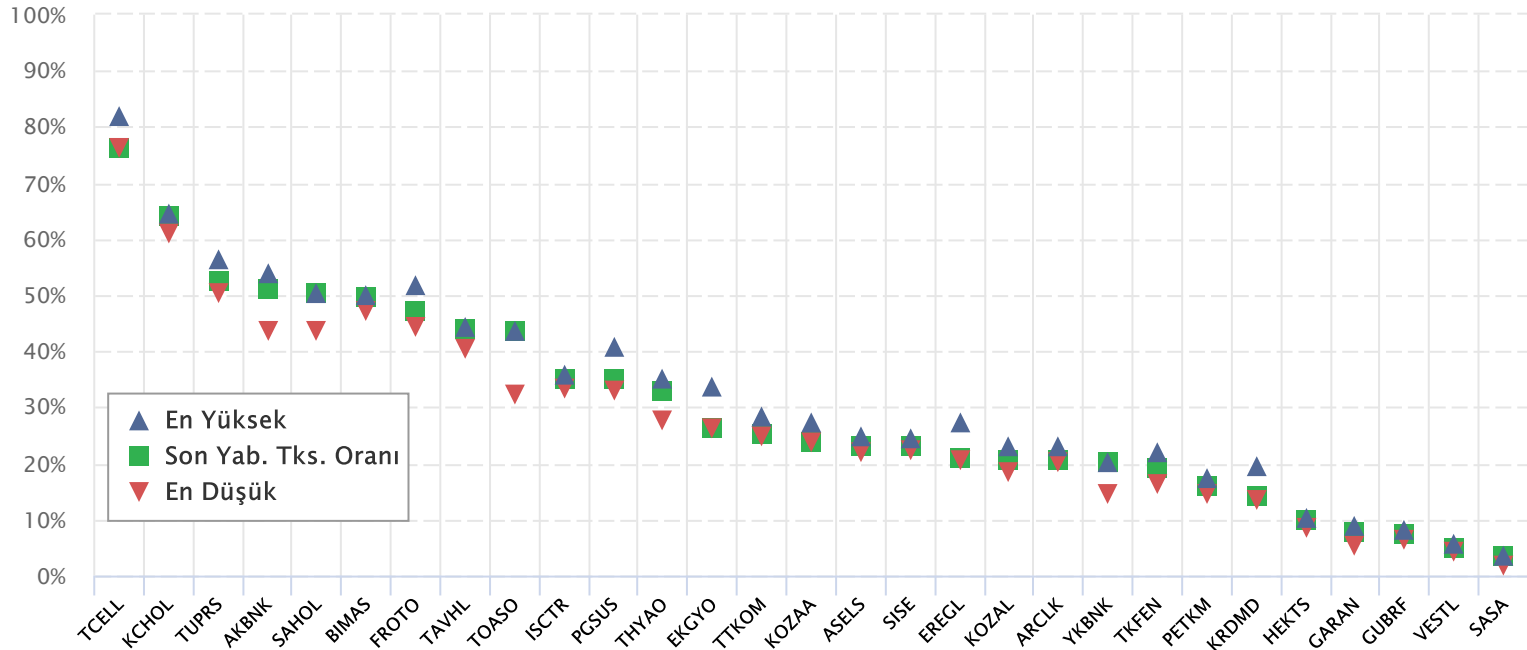


YABANCI TAKAS ORANI EN ÇOK AZALAN İLK 10 HİSSE (BIST - 100, bp)

	Haftalık	2 Haftalık	Aylık	3 Aylık	6 Aylık
1	DOHOL -417 bp	DOHOL -690 bp	EKGYO -715 bp	EREGL -617 bp	GARAN -2,550 bp
2	SELEC -295 bp	KONTR -484 bp	KONTR -491 bp	TCELL -589 bp	ASELS -1,566 bp
3	AKBNK -269 bp	SELEC -352 bp	SNGYO -459 bp	AKSA -580 bp	KRDMD -1,463 bp
4	KONTR -241 bp	TUPRS -321 bp	ALBRK -414 bp	CEMETS -568 bp	TTKOM -1,362 bp
5	KARSN -203 bp	EKGYO -276 bp	AKSA -360 bp	PGSUS -567 bp	FROTO -1,286 bp
6	ZOREN -131 bp	KARSN -225 bp	TCELL -318 bp	KRDMD -526 bp	CEMETS -984 bp
7	MAVI -122 bp	PGSUS -185 bp	SELEC -309 bp	FROTO -453 bp	AKSA -925 bp
8	ISDMR -120 bp	KOZAA -151 bp	GWIND -306 bp	GWIND -435 bp	EREGL -836 bp
9	TKFEN -116 bp	AYDEM -150 bp	KARSN -250 bp	ISGYO -415 bp	TCELL -802 bp
10	THYAO -105 bp	TKFEN -138 bp	CEMETS -205 bp	ULKER -387 bp	ULKER -760 bp

BIST 30 Şirketlerinin Son 3 Aylık Yabancı Takas Oranları

Aşağıdaki tabloda, BIST 30 şirketlerinin cari yabancı takas oranlarının son üç aylık dönemde gördükleri en yüksek ve en düşük yabancı takas oranlarına olan konumunu görebilirsiniz. Tablo, cari yabancı takas oranı en yüksek hisseden en düşük hisseye doğru sıralanmıştır.

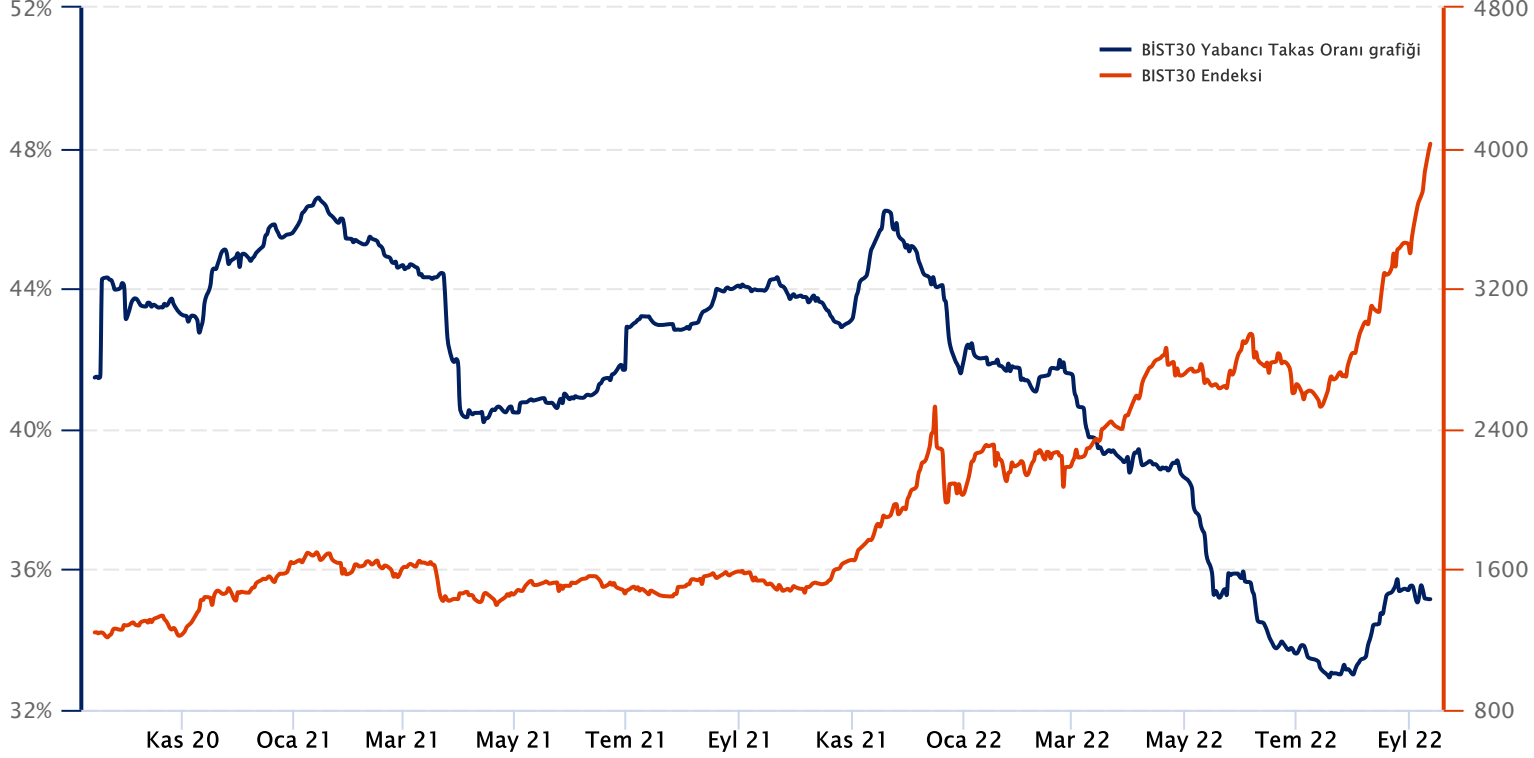


Kaynak: Finnet, Matriks, HLY Yatırım Danışmanlığı ve Bireysel Portföy Yönetimi

BIST 30 Yabancı Takas Oranı

Grafikteki verilere göre son iki yılda;

BIST 30 Endeksi Yabancı Takas Oranı 13/09/2022 tarihinde %35.05, minimum Yabancı Takas Oranı 19/07/2022 tarihinde %32.92, maksimum Yabancı Takas Oranı ise 14/01/2021 tarihinde %46.59 olarak gerçekleşmiştir.



Not: BIST 30 Yabancı Takas Oranı, endeks kapsamındaki şirketlerin endeks ağırlıkları ve yabancı takas oranları esas alınarak hesaplanmış olup Takasbank tarafından açıklanan yabancı takas oranından farklılık göstermektedir.

Kaynak: Finnet, Matriks, HLY Yatırım Danışmanlığı ve Bireysel Portföy Yönetimi



HalkYatirimMenkulDegerlerA.S



company/halk-yatirim-menkul-degerler



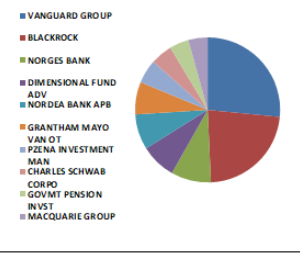
halkyatirim



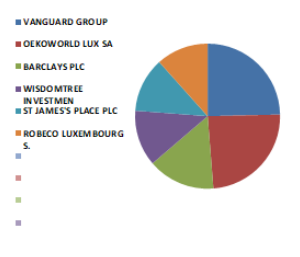
halkyatirim

BIST 30 - İlk 10 Yabancı Hissedar Pozisyonu

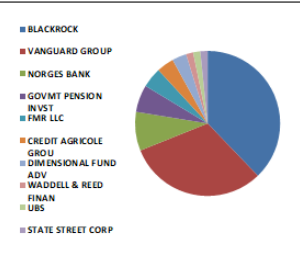
AKBNK TI	AKBNK TI - İlk 10 Yabancı Ortak	Pozisyon	Pozisyon Değişimi	Piyasa Değeri	Hisse Oranı	Bildirim Tarihi	Ülke
	VANGUARD GROUP	122,226,048	16,699,590	2,058,286,667	2.35%	7/31/2022	United States
	BLACKROCK	104,495,229	-65,287	1,759,699,672	2.01%	9/12/2022	United States
	NORGES BANK	40,904,061	40,904,061	688,824,393	0.79%	12/31/2021	Norway
	DIMENSIONAL FUND ADV	36,351,657	2,255,801	612,161,909	0.70%	9/12/2022	United States
	NORDEA BANK APB	36,221,538	-2,112,627	609,970,705	0.70%	7/29/2022	Sweden
	GRANTHAM MAYO VAN OT	33,205,811	7,298,776	559,185,862	0.64%	5/31/2022	United States
	PZENA INVESTMENT MAN	24,427,464	-215,857	411,358,497	0.47%	7/31/2022	United States
	CHARLES SCHWAB CORPO	22,227,039	66,730	374,303,340	0.43%	9/12/2022	United States
	GOVMT PENSION INVST	19,735,776	-1,319,782	332,350,471	0.38%	3/31/2022	Japan
	MACQUARIE GROUP	19,693,872	36,846	331,644,807	0.38%	6/30/2022	Australia



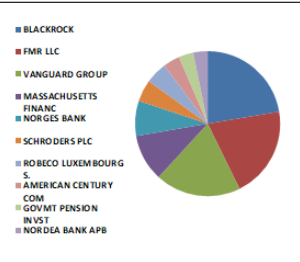
ARCLK TI	ARCLK TI - İlk 10 Yabancı Ortak	Pozisyon	Pozisyon Değişimi	Piyasa Değeri	Hisse Oranı	Bildirim Tarihi	Ülke
	VANGUARD GROUP	5,899,721	786,450	99,351,303	0.87%	7/31/2022	United States
	OEKOWORLD LUX SA	5,715,000	0	96,240,601	0.85%	5/31/2022	Luxembourg
	BARCLAYS PLC	3,578,100	571,800	60,255,205	0.53%	5/31/2022	United Kingdom
	WISDOMTREE INVESTMEN	2,948,114	0	49,646,240	0.44%	9/12/2022	United States
	ST JAMES'S PLACE PLC	2,900,208	2,900,208	48,839,503	0.43%	9/30/2021	United Kingdom
	ROBECO LUXEMBOURG S.	2,780,164	70,661	46,817,962	0.41%	7/31/2022	Luxembourg



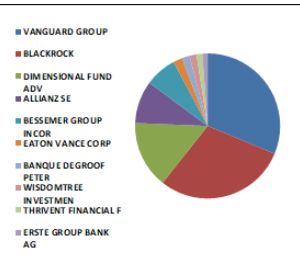
ASELS TI	ASELS TI - İlk 10 Yabancı Ortak	Pozisyon	Pozisyon Değişimi	Piyasa Değeri	Hisse Oranı	Bildirim Tarihi	Ülke
	BLACKROCK	26,891,094	-28,291	452,846,027	1.18%	9/9/2022	United States
	VANGUARD GROUP	22,068,851	2,517,541	371,639,454	0.97%	7/31/2022	United States
	NORGES BANK	6,083,160	6,083,160	102,440,415	0.27%	12/31/2021	Norway
	GOVMT PENSION INVST	4,372,136	-573,974	73,626,771	0.19%	3/31/2022	Japan
	FMR LLC	3,184,052	-13,386,787	53,619,436	0.14%	7/31/2022	United States
	CREDIT AGRICOLE GROU	2,830,486	-214,617	47,665,385	0.12%	9/13/2022	France
	DIMENSIONAL FUND ADV	2,211,494	45,941	37,241,559	0.10%	9/9/2022	United States
	WADDELL & REED FINAN	1,251,828	1,251,828	21,080,784	0.05%	6/30/2022	United States
	UBS	1,180,839	0	19,885,329	0.05%	9/6/2022	Switzerland
	STATE STREET CORP	1,133,854	-17,441	19,094,102	0.05%	9/13/2022	United States



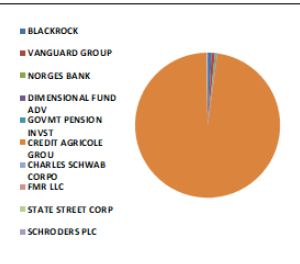
BIMAS TI	BIMAS TI - İlk 10 Yabancı Ortak	Pozisyon	Pozisyon Değişimi	Piyasa Değeri	Hisse Oranı	Bildirim Tarihi	Ülke
	BLACKROCK	19,969,628	85,384	336,288,539	3.29%	9/12/2022	United States
	FMR LLC	18,228,799	1,469,740	306,972,978	3.00%	7/31/2022	United States
	VANGUARD GROUP	17,046,753	2,207,300	287,067,323	2.81%	7/31/2022	United States
	MASSACHUSETTS FINANC	9,330,363	185,697	157,123,314	1.54%	7/31/2022	United States
	NORGES BANK	6,983,955	6,983,955	117,609,803	1.15%	12/31/2021	Norway
	SCHRODERS PLC	4,359,746	-1,245,485	73,418,123	0.72%	7/31/2022	United Kingdom
	ROBECO LUXEMBOURG S.	4,316,150	0	72,683,967	0.71%	7/31/2022	Luxembourg
	AMERICAN CENTURY COM	3,313,327	574,091	55,796,427	0.55%	9/12/2022	United States
	GOVMT PENSION INVST	2,918,235	-77,341	49,143,078	0.48%	3/31/2022	Japan
	NORDEA BANK APB	2,854,125	-43,858	48,063,465	0.47%	7/29/2022	Sweden



EKGYO TI	EKGYO TI - İlk 10 Yabancı Ortak	Pozisyon	Pozisyon Değişimi	Piyasa Değeri	Hisse Oranı	Bildirim Tarihi	Ülke
	VANGUARD GROUP	82,584,472	9,752,454	1,390,722,521	2.17%	7/31/2022	United States
	BLACKROCK	77,598,163	-82,550	1,306,753,077	2.04%	9/9/2022	United States
	DIMENSIONAL FUND ADV	39,658,171	9,640,829	667,843,606	1.04%	7/31/2022	United States
	ALLIANZ SE	25,083,381	2,765,122	422,404,140	0.66%	9/12/2022	Germany
	BESSEMER GROUP INCOR	18,659,402	0	314,224,333	0.49%	4/29/2022	United States
	EATON VANCE CORP	5,255,255	0	88,498,495	0.14%	7/31/2022	United States
	BANQUE DEGROOF PETER	4,735,859	0	79,751,866	0.12%	12/31/2021	Belgium
	WISDOMTREE INVESTMEN	4,075,485	0	68,631,168	0.11%	9/12/2022	United States
	THRIVENT FINANCIAL F	3,505,303	2,362,030	59,029,303	0.09%	6/30/2022	United States
	ERSTE GROUP BANK AG	2,900,000	0	48,836,000	0.08%	7/29/2022	Austria



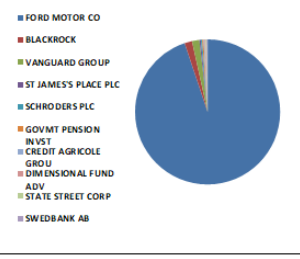
EREGL TI	EREGL TI - İlk 10 Yabancı Ortak	Pozisyon	Pozisyon Değişimi	Piyasa Değeri	Hisse Oranı	Bildirim Tarihi	Ülke
	BLACKROCK	62,494,607	-199,833	1,052,409,191	1.79%	9/12/2022	United States
	VANGUARD GROUP	51,851,839	6,466,322	873,184,977	1.48%	7/31/2022	United States
	NORGES BANK	21,482,443	21,482,443	361,764,343	0.61%	12/31/2021	Norway
	DIMENSIONAL FUND ADV	10,411,963	3,532,103	175,337,459	0.30%	9/12/2022	United States
	GOVMT PENSION INVST	8,232,117	-334,795	138,628,852	0.24%	3/31/2022	Japan
	CREDIT AGRICOLE GROU	6,244,601	-714,446	105,159,082	200.00%	9/13/2022	France
	CHARLES SCHWAB CORPO	5,937,674	16,343	99,990,431	0.17%	9/12/2022	United States
	FMR LLC	5,205,163	353,427	87,654,946	0.15%	7/31/2022	United States
	STATE STREET CORP	4,494,569	13,054	75,688,543	0.13%	9/12/2022	United States
	SCHRODERS PLC	4,417,958	-367,375	74,398,413	0.13%	5/31/2022	United Kingdom



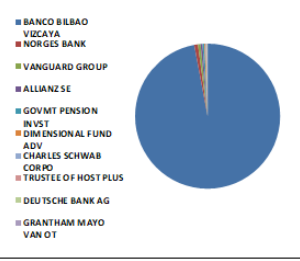
Kaynak : Bloomberg

BIST 30 - İlk 10 Yabancı Hissedar Pozisyonu

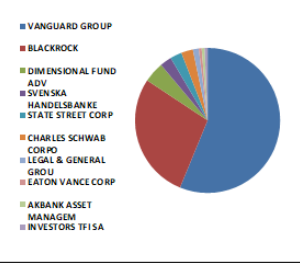
FROTO TI	FROTO TI - İlk 10 Yabancı Ortak	Pozisyon	Pozisyon Değişimi	Piyasa Değeri	Hisse Oranı	Bildirim Tarihi	Ülke
	FORD MOTOR CO	143,997,037	0	2,424,910,125	41.04%	12/31/2021	United States
	BLACKROCK	2,575,140	-22,265	43,365,358	0.73%	9/9/2022	United States
	VANGUARD GROUP	2,439,153	321,366	41,075,337	0.70%	7/31/2022	United States
	ST JAMES'S PLACE PLC	505,402	233,019	8,510,970	0.14%	3/31/2022	United Kingdom
	SCHROEDERS PLC	473,489	-301,386	7,973,555	0.13%	7/31/2022	United Kingdom
	GOVMT PENSION INVST	441,379	-42,450	7,432,822	0.13%	3/31/2022	Japan
	CREDIT AGRICOLE GROU	365,268	-36,231	6,151,113	0.10%	9/13/2022	France
	DIMENSIONAL FUND ADV	347,818	-621	5,857,255	0.10%	9/12/2022	United States
	STATE STREET CORP	338,358	-61,685	5,697,949	0.10%	9/12/2022	United States
	SWEDBANK AB	319,093	0	5,373,526	0.09%	7/29/2022	Sweden



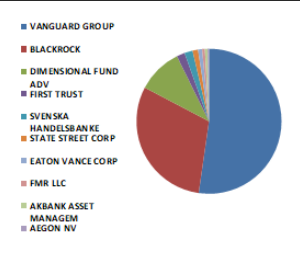
GARAN TI	GARAN TI - İlk 10 Yabancı Ortak	Pozisyon	Pozisyon Değişimi	Piyasa Değeri	Hisse Oranı	Bildirim Tarihi	Ülke
	BANCO BILBAO VIZCAYA	3,610,895,890	119,643,974	60,807,487,339	85.97%	5/19/2022	Spain
	NORGES BANK	30,603,247	30,603,247	515,358,684	0.73%	12/31/2021	Norway
	VANGUARD GROUP	21,184,583	3,839,736	356,748,381	0.50%	7/31/2022	United States
	ALLIANZ SE	16,601,937	1,119,262	279,576,622	0.40%	6/30/2022	Germany
	GOVMT PENSION INVST	14,845,051	-1,328,772	249,990,661	0.35%	3/31/2022	Japan
	DIMENSIONAL FUND ADV	10,511,018	-14,117,597	177,005,545	0.25%	6/30/2022	United States
	CHARLES SCHWAB CORPO	6,732,968	15,353	113,383,182	0.16%	9/12/2022	United States
	TRUSTEE OF HOST PLUS	3,570,071	0	60,119,996	0.09%	12/31/2021	Australia
	DEUTSCHE BANK AG	3,215,000	-1,871,299	54,140,600	0.08%	5/31/2022	Germany
	GRANTHAM MAYO VAN OT	2,703,157	-13,017,202	45,521,164	0.06%	5/31/2022	United States



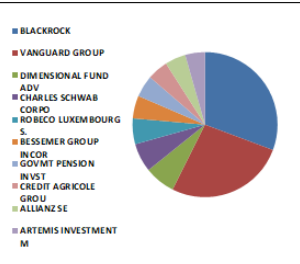
GUBRF TI	GUBRF TI - İlk 10 Yabancı Ortak	Pozisyon	Pozisyon Değişimi	Piyasa Değeri	Hisse Oranı	Bildirim Tarihi	Ülke
	VANGUARD GROUP	2,868,235	380,364	48,301,078	0.86%	7/31/2022	United States
	BLACKROCK	1,449,933	-1,618	24,416,872	0.43%	9/9/2022	United States
	DIMENSIONAL FUND ADV	223,786	-751	3,768,556	0.07%	9/12/2022	United States
	SVENSKA HANDELSBANKE	149,510	0	2,517,748	0.04%	8/31/2022	Norway
	STATE STREET CORP	136,179	10,929	2,293,254	0.04%	9/12/2022	United States
	CHARLES SCHWAB CORPO	119,919	0	2,019,436	0.04%	9/12/2022	United States
	LEGAL & GENERAL GROU	60,545	0	1,019,578	0.02%	7/29/2022	United Kingdom
	EATON VANCE CORP	40,499	0	682,003	0.01%	7/31/2022	United States
	AKBANK ASSET MANAGEM	25,000	-25,000	421,000	0.01%	6/30/2021	Luxembourg
	INVESTORS TFI SA	23,360	0	393,382	0.01%	6/30/2022	Poland



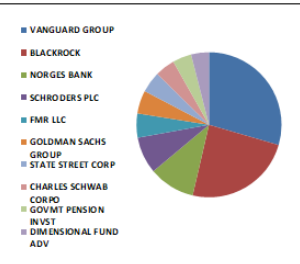
HEKTS TI	HEKTS TI - İlk 10 Yabancı Ortak	Pozisyon	Pozisyon Değişimi	Piyasa Değeri	Hisse Oranı	Bildirim Tarihi	Ülke
	VANGUARD GROUP	14,752,655	2,134,336	248,434,712	1.72%	7/31/2022	United States
	BLACKROCK	8,583,695	-12,418	144,549,425	1.00%	9/9/2022	United States
	DIMENSIONAL FUND ADV	2,803,258	-36,491	47,206,865	0.33%	9/9/2022	United States
	FIRST TRUST	541,785	0	9,123,659	0.06%	9/12/2022	United States
	SVENSKA HANDELSBANKE	487,230	-64,020	8,204,953	0.06%	8/31/2022	Norway
	STATE STREET CORP	372,086	0	6,265,928	0.04%	9/12/2022	United States
	EATON VANCE CORP	286,212	0	4,819,810	0.03%	7/31/2022	United States
	FMR LLC	194,142	157,518	3,269,351	0.02%	7/31/2022	United States
	AKBANK ASSET MANAGEM	149,897	149,897	2,524,266	0.02%	6/30/2021	Luxembourg
	AEGON NV	54,590	-39,600	919,296	0.01%	5/31/2022	Netherlands



ISCTR TI	ISCTR TI - İlk 10 Yabancı Ortak	Pozisyon	Pozisyon Değişimi	Piyasa Değeri	Hisse Oranı	Bildirim Tarihi	Ülke
	BLACKROCK	138,839,403	-1,298,886	2,338,055,568	1.39%	9/12/2022	United States
	VANGUARD GROUP	120,745,535	16,146,231	2,033,354,828	1.21%	7/31/2022	United States
	DIMENSIONAL FUND ADV	30,843,014	-3,301,597	519,396,360	0.31%	9/12/2022	United States
	CHARLES SCHWAB CORPO	28,790,086	92,488	484,825,053	0.29%	9/12/2022	United States
	ROBECO LUXEMBOURG S.	26,346,864	-66,861	443,681,194	0.26%	7/31/2022	Luxembourg
	BESSEMER GROUP INCOR	22,848,712	0	384,772,314	0.23%	4/29/2022	United States
	GOVMT PENSION INVST	22,381,977	-1,039,726	376,912,496	0.22%	3/31/2022	Japan
	CREDIT AGRICOLE GROU	20,855,971	-1,163,662	351,214,555	0.21%	9/13/2022	France
	ALLIANZ SE	20,793,037	1,966,563	350,154,746	0.21%	9/12/2022	Germany
	ARTEMIS INVESTMENT M	20,471,215	1,666,633	344,735,264	0.20%	4/29/2022	United Kingdom



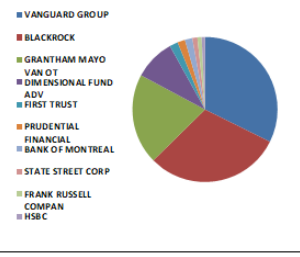
KCHOL TI	KCHOL TI - İlk 10 Yabancı Ortak	Pozisyon	Pozisyon Değişimi	Piyasa Değeri	Hisse Oranı	Bildirim Tarihi	Ülke
	VANGUARD GROUP	32,034,971	4,227,014	539,468,917	1.26%	7/31/2022	United States
	BLACKROCK	26,135,515	-11,380	440,122,077	1.03%	9/12/2022	United States
	NORGES BANK	11,159,751	5,318,100	187,930,209	0.44%	12/31/2021	Norway
	SCHROEDERS PLC	8,908,461	-627,640	150,018,485	0.35%	7/31/2022	United Kingdom
	FMR LLC	5,735,443	140,124	96,584,861	0.23%	7/31/2022	United States
	GOLDMAN SACHS GROUP	5,632,419	622,006	94,849,937	0.22%	9/12/2022	United States
	STATE STREET CORP	4,995,875	-70,111	84,130,536	0.20%	9/12/2022	United States
	CHARLES SCHWAB CORPO	4,906,438	11,807	82,624,417	0.19%	9/12/2022	United States
	GOVMT PENSION INVST	4,650,135	-381,821	78,308,274	0.18%	3/31/2022	Japan
	DIMENSIONAL FUND ADV	4,430,462	-343,395	74,608,981	0.17%	9/9/2022	United States



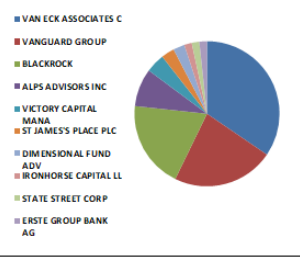
Kaynak : Bloomberg

BIST 30 - İlk 10 Yabancı Hissedar Pozisyonu

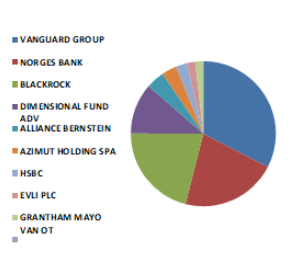
KOZAA TI	KOZAA TI - İlk 10 Yabancı Ortak	Pozisyon	Pozisyon Değişimi	Piyasa Değeri	Hisse Oranı	Bildirim Tarihi	Ülke
	VANGUARD GROUP	6,719,466	913,507	113,155,808	1.73%	7/31/2022	United States
	BLACKROCK	6,283,175	-8,381	105,808,668	1.62%	9/9/2022	United States
	GRANTHAM MAYO VAN OT	4,206,748	929,417	70,841,637	1.08%	5/31/2022	United States
	DIMENSIONAL FUND ADV	1,903,272	-142,106	32,051,101	0.49%	7/31/2022	United States
	FIRST TRUST	371,873	0	6,262,341	0.10%	9/12/2022	United States
	PRUDENTIAL FINANCIAL	341,539	0	5,751,517	0.09%	7/29/2022	United States
	BANK OF MONTREAL	333,025	0	5,608,141	0.09%	7/29/2022	Canada
	STATE STREET CORP	240,268	0	4,046,113	0.06%	9/12/2022	United States
	FRANK RUSSELL COMPAN	212,822	212,822	3,583,923	0.05%	6/30/2022	United States
	HSBC	150,000	-50,000	2,526,000	0.04%	5/31/2022	United Kingdom



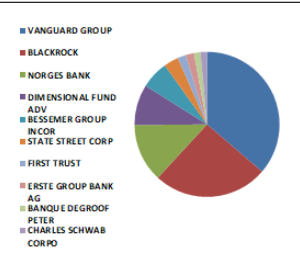
KOZAL TI	KOZAL TI - İlk 10 Yabancı Ortak	Pozisyon	Pozisyon Değişimi	Piyasa Değeri	Hisse Oranı	Bildirim Tarihi	Ülke
	VAN ECK ASSOCIATES C	2,485,346	-4,312	41,853,227	1.63%	9/12/2022	United States
	VANGUARD GROUP	1,636,417	210,912	27,557,263	1.07%	7/31/2022	United States
	BLACKROCK	1,408,830	-1,371	23,724,697	0.92%	9/9/2022	United States
	ALPS ADVISORS INC	612,665	0	10,317,279	0.40%	9/12/2022	United States
	VICTORY CAPITAL MANA	298,319	0	5,023,692	0.20%	6/30/2022	United States
	ST JAMES'S PLACE PLC	210,088	141,841	3,537,882	0.14%	9/30/2021	United Kingdom
	DIMENSIONAL FUND ADV	187,120	-9,149	3,151,101	0.12%	9/9/2022	United States
	IRONHORSE CAPITAL LL	119,735	0	2,016,337	0.08%	9/12/2022	United States
	STATE STREET CORP	119,062	0	2,005,004	0.08%	9/12/2022	United States
	ERSTE GROUP BANK AG	115,000	-10,000	1,936,600	0.08%	7/29/2022	Austria



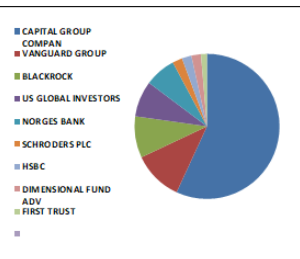
KRDM D TI	KRDM D TI - İlk 10 Yabancı Ortak	Pozisyon	Pozisyon Değişimi	Piyasa Değeri	Hisse Oranı	Bildirim Tarihi	Ülke
	VANGUARD GROUP	32,281,286	4,799,078	543,616,861	4.14%	7/31/2022	United States
	NORGES BANK	21,200,272	20,710,231	357,012,584	2.72%	12/31/2021	Norway
	BLACKROCK	20,886,505	-13,071	351,728,747	2.68%	9/9/2022	United States
	DIMENSIONAL FUND ADV	11,266,168	1,961,492	189,722,271	1.44%	9/12/2022	United States
	ALLIANCE BERNSTEIN	4,033,589	1,392,380	67,925,639	0.52%	7/31/2022	United States
	AZIMUT HOLDING SPA	3,325,000	3,325,000	55,993,001	0.43%	4/30/2021	Italy
	HSBC	2,503,468	-6	42,158,402	0.32%	6/30/2022	United Kingdom
	EVLI PLC	1,829,560	823,630	30,809,791	0.23%	6/30/2022	Finland
	GRANTHAM MAYO VAN OT	1,767,095	1,767,095	29,757,880	0.23%	5/31/2022	United States



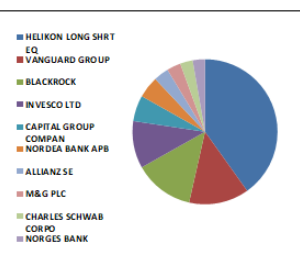
PETKM TI	PETKM TI - İlk 10 Yabancı Ortak	Pozisyon	Pozisyon Değişimi	Piyasa Değeri	Hisse Oranı	Bildirim Tarihi	Ülke
	VANGUARD GROUP	44,692,802	5,808,669	752,626,792	1.76%	7/31/2022	United States
	BLACKROCK	31,330,003	-605,819	527,597,255	1.24%	9/9/2022	United States
	NORGES BANK	15,962,558	15,962,558	268,809,479	0.63%	12/31/2021	Norway
	DIMENSIONAL FUND ADV	11,235,540	171,521	189,206,495	0.44%	9/12/2022	United States
	BESSEMER GROUP INCOR	7,551,154	0	127,161,435	0.30%	4/29/2022	United States
	STATE STREET CORP	3,989,052	102,547	67,175,636	0.16%	9/12/2022	United States
	FIRST TRUST	2,240,131	0	37,723,806	0.09%	9/12/2022	United States
	ERSTE GROUP BANK AG	2,200,000	0	37,048,000	0.09%	7/29/2022	Austria
	BANQUE DEGROOF PETER	1,856,636	0	31,265,751	0.07%	12/31/2021	Belgium
	CHARLES SCHWAB CORPO	1,801,735	0	30,341,218	0.07%	9/12/2022	United States



PGSUS TI	PGSUS TI - İlk 10 Yabancı Ortak	Pozisyon	Pozisyon Değişimi	Piyasa Değeri	Hisse Oranı	Bildirim Tarihi	Ülke
	CAPITAL GROUP COMPAN	6,548,273	-15,330	110,272,918	6.40%	7/31/2022	United States
	VANGUARD GROUP	1,275,001	203,104	21,471,017	1.25%	7/31/2022	United States
	BLACKROCK	1,060,569	-1,567	17,859,982	1.04%	9/9/2022	United States
	US GLOBAL INVESTORS	919,825	-567,370	15,489,853	0.90%	9/12/2022	United States
	NORGES BANK	798,128	-1,353,175	13,440,476	0.78%	12/31/2021	Norway
	SCHROEDERS PLC	251,764	0	4,239,706	0.25%	5/31/2022	United Kingdom
	HSBC	250,000	0	4,210,000	0.24%	6/30/2022	United Kingdom
	DIMENSIONAL FUND ADV	242,110	469	4,077,132	0.24%	9/9/2022	United States
	FIRST TRUST	148,819	0	2,506,112	0.15%	9/12/2022	United States



SAHOL TI	SAHOL TI - İlk 10 Yabancı Ortak	Pozisyon	Pozisyon Değişimi	Piyasa Değeri	Hisse Oranı	Bildirim Tarihi	Ülke
	HELIKON LONG SHRT EQ	102,070,321	-104,369	1,718,864,221	5.00%	3/3/2022	Ireland
	VANGUARD GROUP	34,131,606	4,238,569	574,776,250	1.67%	7/31/2022	United States
	BLACKROCK	33,906,707	1,194,475	570,988,951	1.66%	9/12/2022	United States
	INVESCO LTD	26,762,865	-101,722	450,686,651	1.31%	9/12/2022	United States
	CAPITAL GROUP COMPAN	14,714,200	2,680,414	247,787,130	0.72%	6/30/2022	United States
	NORDEA BANK APB	12,263,515	-20,167	206,517,594	0.60%	7/29/2022	Sweden
	ALLIANZ SE	8,487,733	796,027	142,933,425	0.42%	9/12/2022	Germany
	M&G PLC	8,032,192	-2,015,138	135,262,115	0.39%	5/31/2022	United Kingdom
	CHARLES SCHWAB CORPO	7,180,081	22,853	120,912,565	0.35%	9/12/2022	United States
	NORGES BANK	6,978,632	6,978,632	117,520,164	0.34%	12/31/2021	Norway

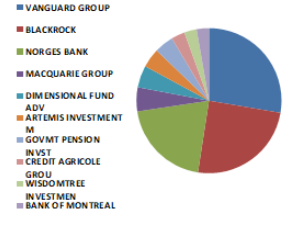


Kaynak : Bloomberg

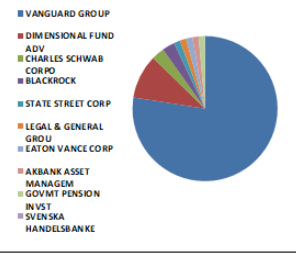


BIST 30 - İlk 10 Yabancı Hissedar Pozisyonu

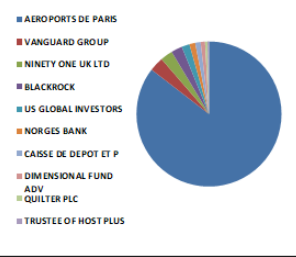
SISE TI	SISE TI - İlk 10 Yabancı Ortak	Pozisyon	Pozisyon Değişimi	Piyasa Değeri	Hisse Oranı	Bildirim Tarihi	Ülke
	VANGUARD GROUP	55,434,155	7,125,079	933,511,179	1.81%	7/31/2022	United States
	BLACKROCK	49,492,792	-365,877	833,458,625	1.62%	9/12/2022	United States
	NORGES BANK	40,453,450	15,519,549	681,236,104	1.32%	12/31/2021	Norway
	MACQUARIE GROUP	10,676,468	0	179,791,723	0.35%	6/30/2022	Australia
	DIMENSIONAL FUND ADV	9,761,152	-1,834,739	164,377,801	0.32%	9/12/2022	United States
	ARTEMIS INVESTMENT M	8,666,605	1,161,000	145,945,630	0.28%	4/29/2022	United Kingdom
	GOVMT PENSION INVST	8,559,445	-87,123	144,141,055	0.28%	3/31/2022	Japan
	CREDIT AGRICOLE GROU	6,195,786	-843,517	104,337,037	0.20%	9/13/2022	France
	WISDOMTREE INVESTMEN	5,651,033	-904	95,163,397	0.18%	9/12/2022	United States
	BANK OF MONTREAL	5,387,370	-1,792,593	90,723,312	0.18%	6/30/2022	Canada



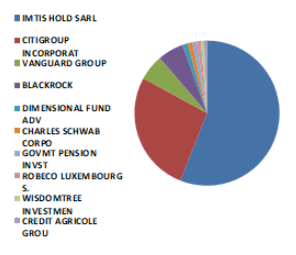
SASA TI	SASA TI - İlk 10 Yabancı Ortak	Pozisyon	Pozisyon Değişimi	Piyasa Değeri	Hisse Oranı	Bildirim Tarihi	Ülke
	VANGUARD GROUP	12,301,719	1,582,245	207,160,950	0.55%	7/31/2022	United States
	DIMENSIONAL FUND ADV	1,553,678	-653,001	26,163,938	0.07%	9/12/2022	United States
	CHARLES SCHWAB CORPO	522,797	0	8,803,902	0.02%	9/12/2022	United States
	BLACKROCK	452,438	-2	7,619,056	0.02%	5/31/2022	United States
	STATE STREET CORP	323,694	0	5,451,007	0.01%	8/31/2022	United States
	LEGAL & GENERAL GROU	223,449	0	3,762,881	0.01%	7/29/2022	United Kingdom
	EATON VANCE CORP	208,804	0	3,516,259	0.01%	7/31/2022	United States
	AKBANK ASSET MANAGEM	188,916	-88,771	3,181,345	0.01%	6/30/2021	Luxembourg
	GOVMT PENSION INVST	138,712	-1	2,335,910	0.01%	3/31/2022	Japan
	SVENSKA HANDELSBANKE	62,552	0	1,053,376	0.00%	8/31/2022	Norway



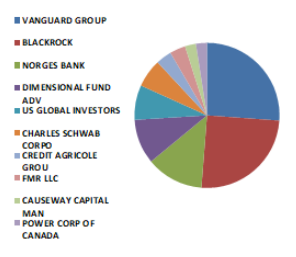
TAVHL TI	TAVHL TI - İlk 10 Yabancı Ortak	Pozisyon	Pozisyon Değişimi	Piyasa Değeri	Hisse Oranı	Bildirim Tarihi	Ülke
	AEROPORTS DE PARIS	167,545,312	2,992	2,821,463,080	46.12%	12/31/2020	France
	VANGUARD GROUP	6,298,187	782,411	106,061,470	1.73%	7/31/2022	United States
	NINETY ONE UK LTD	5,331,050	-64,865	89,774,883	1.47%	7/31/2022	United Kingdom
	BLACKROCK	4,916,235	-7,102	82,789,398	1.35%	9/9/2022	United States
	US GLOBAL INVESTORS	3,433,634	-1,505,372	57,822,397	0.95%	9/12/2022	United States
	NORGES BANK	2,544,034	-33,528	42,841,533	0.70%	12/31/2021	Norway
	CAISSE DE DEPOT ET P	2,365,443	100,624	39,834,060	0.65%	12/31/2021	Canada
	DIMENSIONAL FUND ADV	1,942,849	127,984	32,717,577	0.53%	9/12/2022	United States
	QUILTER PLC	1,036,144	-37,419	17,448,665	0.29%	6/30/2022	United Kingdom
	TRUSTEE OF HOST PLUS	665,237	0	11,202,591	0.18%	12/31/2021	Australia



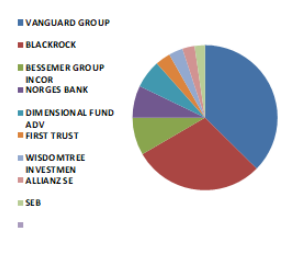
TCELL TI	TCELL TI - İlk 10 Yabancı Ortak	Pozisyon	Pozisyon Değişimi	Piyasa Değeri	Hisse Oranı	Bildirim Tarihi	Ülke
	IMTIS HOLD SARL	435,600,000	0	7,335,504,066	19.80%	9/10/2022	Luxembourg
	CITIGROUP INCORPORAT	209,517,078	-767,765	3,528,267,625	9.52%	9/10/2022	United States
	VANGUARD GROUP	45,021,209	5,472,769	758,157,166	2.05%	7/31/2022	United States
	BLACKROCK	44,731,432	170,954	753,277,322	2.03%	9/12/2022	United States
	DIMENSIONAL FUND ADV	9,212,390	377,950	155,136,649	0.42%	9/12/2022	United States
	CHARLES SCHWAB CORPO	8,519,390	29,581	143,466,529	0.39%	9/12/2022	United States
	GOVMT PENSION INVST	7,534,440	-372,666	126,879,971	0.34%	3/31/2022	Japan
	ROBECO LUXEMBOURG S.	6,941,940	-30,789	116,902,271	0.32%	7/31/2022	Luxembourg
	WISDOMTREE INVESTMEN	5,404,227	107,506	91,007,184	0.25%	9/12/2022	United States
	CREDIT AGRICOLE GROU	5,119,261	-622,922	86,208,356	0.23%	9/13/2022	France



THYAO TI	THYAO TI - İlk 10 Yabancı Ortak	Pozisyon	Pozisyon Değişimi	Piyasa Değeri	Hisse Oranı	Bildirim Tarihi	Ülke
	VANGUARD GROUP	20,512,004	2,609,283	345,422,150	1.49%	7/31/2022	United States
	BLACKROCK	19,782,391	870,015	333,135,467	1.43%	9/12/2022	United States
	NORGES BANK	10,008,152	10,008,152	168,537,281	0.73%	12/31/2021	Norway
	DIMENSIONAL FUND ADV	7,868,738	-912,913	132,509,549	0.57%	9/12/2022	United States
	US GLOBAL INVESTORS	6,128,801	-3,867,539	103,209,010	0.44%	9/12/2022	United States
	CHARLES SCHWAB CORPO	4,971,437	8,857	83,719,000	0.36%	9/12/2022	United States
	CREDIT AGRICOLE GROU	2,782,254	-8,469	46,853,158	0.20%	9/13/2022	France
	FMR LLC	2,692,053	621,512	45,334,173	0.20%	7/31/2022	United States
	CAUSEWAY CAPITAL MAN	1,934,705	-279,179	32,580,432	0.14%	6/30/2022	United States
	POWER CORP OF CANADA	1,908,909	149,067	32,146,028	0.14%	6/30/2022	Canada



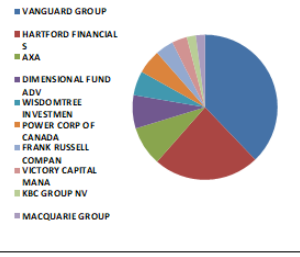
TKFEN TI	TKFEN TI - İlk 10 Yabancı Ortak	Pozisyon	Pozisyon Değişimi	Piyasa Değeri	Hisse Oranı	Bildirim Tarihi	Ülke
	VANGUARD GROUP	6,571,911	919,818	110,670,982	1.78%	7/31/2022	United States
	BLACKROCK	5,147,233	-7,861	86,679,405	1.39%	9/9/2022	United States
	BESSEMER GROUP INCOR	1,473,215	0	24,808,941	0.40%	4/29/2022	United States
	NORGES BANK	1,247,076	-2,505,025	21,000,760	0.34%	12/31/2021	Norway
	DIMENSIONAL FUND ADV	1,108,701	-61,921	18,670,525	0.30%	9/12/2022	United States
	FIRST TRUST	601,983	0	10,137,394	0.16%	9/12/2022	United States
	WISDOMTREE INVESTMEN	549,234	0	9,249,101	0.15%	9/12/2022	United States
	ALLIANZ SE	492,348	137,288	8,291,140	0.13%	6/30/2022	Germany
	SEB	401,602	-68,398	6,762,978	0.11%	12/31/2021	Sweden



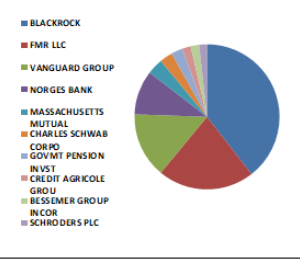
Kaynak : Bloomberg

BIST 30 - İlk 10 Yabancı Hissedar Pozisyonu

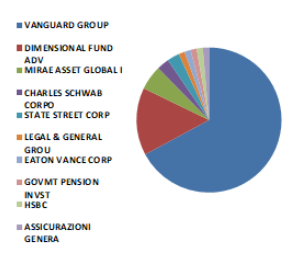
TTKOM TI	TTKOM TI - İlk 10 Yabancı Ortak	Pozisyon	Pozisyon Değişimi	Piyasa Değeri	Hisse Oranı	Bildirim Tarihi	Ülke
	VANGUARD GROUP	19,764,540	2,959,863	332,834,857	0.56%	7/31/2022	United States
	HARTFORD FINANCIALS	12,084,033	199,877	203,495,118	0.35%	7/31/2022	United States
	AXA	4,667,589	-253,857	78,602,199	0.13%	7/29/2022	France
	DIMENSIONAL FUND ADV	4,006,849	-367,004	67,475,338	0.11%	9/9/2022	United States
	WISDOMTREE INVESTMEN	2,877,542	18,319	48,457,808	0.08%	9/12/2022	United States
	POWER CORP OF CANADA	2,778,731	-23,933	46,793,830	0.08%	5/31/2022	Canada
	FRANK RUSSELL COMPAN	2,167,258	1,148,322	36,496,625	0.06%	7/31/2022	United States
	VICTORY CAPITAL MANA	1,909,935	-549,750	32,163,306	0.05%	6/30/2022	United States
	KBC GROUP NV	1,127,028	1,127,028	18,979,152	0.03%	12/31/2021	Belgium
	MACQUARIE GROUP	951,192	0	16,018,073	0.03%	5/31/2022	Australia



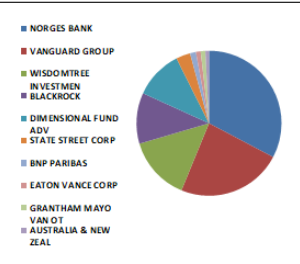
TUPRS TI	TUPRS TI - İlk 10 Yabancı Ortak	Pozisyon	Pozisyon Değişimi	Piyasa Değeri	Hisse Oranı	Bildirim Tarihi	Ülke
	BLACKROCK	12,498,780	0	210,479,457	4.99%	1/30/2020	United States
	FMR LLC	6,799,723	43,485	114,507,336	2.72%	7/31/2022	United States
	VANGUARD GROUP	4,607,804	588,509	77,955,420	1.84%	7/31/2022	United States
	NORGES BANK	3,142,630	3,142,630	52,921,890	1.25%	12/31/2021	Norway
	MASSACHUSETTS MUTUAL	1,120,340	-26,966	18,866,526	0.45%	6/30/2022	United States
	CHARLES SCHWAB CORPO	916,098	1,830	15,427,090	0.37%	9/12/2022	United States
	GOVMT PENSION INVST	811,873	-60,578	13,671,941	0.32%	3/31/2022	Japan
	CREDIT AGRICOLE GROU	610,988	-58,727	10,289,038	0.24%	9/13/2022	France
	BESSEMER GROUP INCOR	589,180	0	9,921,791	0.24%	4/29/2022	United States
	SCHROEDERS PLC	552,420	-230,012	9,302,753	0.22%	5/31/2022	United Kingdom



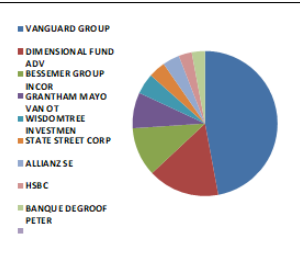
VAKBN TI	VAKBN TI - İlk 10 Yabancı Ortak	Pozisyon	Pozisyon Değişimi	Piyasa Değeri	Hisse Oranı	Bildirim Tarihi	Ülke
	VANGUARD GROUP	34,510,378	12,215,330	581,154,771	0.49%	7/31/2022	United States
	DIMENSIONAL FUND ADV	8,062,447	-449,757	135,771,609	0.11%	9/12/2022	United States
	MIRAE ASSET GLOBAL I	2,634,534	0	44,365,553	0.04%	9/12/2022	South Korea
	CHARLES SCHWAB CORPO	1,525,845	0	25,695,230	0.02%	9/12/2022	United States
	STATE STREET CORP	1,319,468	392,020	22,219,841	0.02%	9/12/2022	United States
	LEGAL & GENERAL GROU	785,231	0	13,223,290	0.01%	7/29/2022	United Kingdom
	EATON VANCE CORP	535,128	0	9,011,556	0.01%	7/31/2022	United States
	GOVMT PENSION INVST	508,537	0	8,563,763	0.01%	3/31/2022	Japan
	HSBC	501,469	-1,600,000	8,444,738	0.01%	9/8/2022	United Kingdom
	ASSICURAZIONI GENERA	470,200	170,000	7,918,168	0.01%	6/30/2022	Italy



VESTL TI	VESTL TI - İlk 10 Yabancı Ortak	Pozisyon	Pozisyon Değişimi	Piyasa Değeri	Hisse Oranı	Bildirim Tarihi	Ülke
	NORGES BANK	4,163,886	4,163,886	70,119,841	1.24%	12/31/2021	Norway
	VANGUARD GROUP	2,974,363	659,165	50,088,273	0.89%	7/31/2022	United States
	WISDOMTREE INVESTMEN	1,807,868	0	30,444,497	0.54%	9/12/2022	United States
	BLACKROCK	1,451,200	-4,761	24,438,208	0.43%	9/9/2022	United States
	DIMENSIONAL FUND ADV	1,373,038	-267,755	23,121,960	0.41%	9/12/2022	United States
	STATE STREET CORP	402,089	0	6,771,179	0.12%	9/12/2022	United States
	BNP PARIBAS	165,000	19,000	2,778,600	0.05%	6/30/2022	France
	EATON VANCE CORP	121,552	0	2,046,936	0.04%	7/31/2022	United States
	GRANTHAM MAYO VAN OT	120,956	-401,677	2,036,899	0.04%	5/31/2022	United States
	AUSTRALIA & NEW ZEAL	95,164	0	1,602,562	0.03%	12/31/2021	Australia



YKBNK TI	YKBNK TI - İlk 10 Yabancı Ortak	Pozisyon	Pozisyon Değişimi	Piyasa Değeri	Hisse Oranı	Bildirim Tarihi	Ülke
	VANGUARD GROUP	94,751,368	12,344,007	1,595,613,052	1.12%	7/31/2022	United States
	DIMENSIONAL FUND ADV	32,099,101	-1,524,803	540,548,866	0.38%	9/9/2022	United States
	BESSEMER GROUP INCOR	22,097,183	0	372,116,565	0.26%	4/29/2022	United States
	GRANTHAM MAYO VAN OT	16,312,083	4,398,434	274,695,480	0.19%	5/31/2022	United States
	WISDOMTREE INVESTMEN	9,202,313	0	154,966,952	0.11%	9/12/2022	United States
	STATE STREET CORP	7,673,318	812,046	129,218,676	0.09%	9/12/2022	United States
	ALLIANZ SE	7,518,185	2,924,560	126,606,237	0.09%	9/12/2022	Germany
	HSBC	6,189,407	-1	104,229,615	0.07%	9/8/2022	United Kingdom
	BANQUE DEGROOF PETER	5,640,928	766,082	94,993,228	0.07%	12/31/2021	Belgium



Kaynak : Bloomberg



Yatırım Danışmanlığı ve Bireysel Portföy Yönetimi

Özlem ÜNAL Müdür			
Tuba ŞAHİN Yönetmen	Semih Can ÖZER Uzman	Gizem Tetik ARGİN Uzman	Semih ÖZER Uzman
ytrdanismanligibpy@halkyatirim.com.tr 0 (212) 314 81 81			

Çekince : "Yatırım Danışmanlığı hizmeti; aracı kurumlar, portföy yönetim şirketleri, mevduat kabul etmeyen bankalar ile müşteri arasında imzalanacak Yatırım Danışmanlığı sözleşmesi çerçevesinde sunulmaktadır. Burada yer alan bilgi, yorum ve tavsiyeleri, kişilerin yerindelik testi ile belirlendiği risk seviyeleri dikkate alınarak, Halk Yatırım Yatırım Danışmanlığı ve Araştırma birimi nezdinde güvenilir olduğuna inanılan bilgi kaynaklarından yararlanarak hazırlanmakta ve kişiye özel sunulmaktadır. Verilen bu tavsiyeler mali durumunuz ile risk ve getiri tercihlerinize uygun olmayabilir. Bu nedenle, risk yapınıza uygun olmayan şekilde sadece burada yer alan bilgilere dayanılarak yatırım kararı verilmesi beklentilerinize uygun sonuçlar doğurmayabilir. Size özel olarak tahsis edilen Yatırım Danışmanınız ile irtibata geçmeniz ve mali durumunuz ve risk seviyelerinize uygun kararları birlikte almanız tavsiye edilir.

Veri ve grafikler güvenilirliğine inandığımız güvenilir kaynaklardan derlenmiş olup, yapılan yorumlar sadece HALK YATIRIM MENKUL DEĞERLER A.Ş. Yatırım Danışmanlığı'nın beklentilerini yansıtmaktadır. Bu bilgiler ışığında yapılan ve yapılacak olan ileriye dönük yatırımların sonuçlarından Şirketimiz hiçbir şekilde sorumlu tutulamaz. Ayrıca, Halk Yatırım Menkul Değerler A.Ş.'nin yazılı izni olmadıkça içeriği kısmen ya da tamamen üçüncü kişilerce hiç bir şekil ve ortamda yayınlanamaz, iktisap edilemez, alıntı yapılamaz, kullanılamaz. İletim, gönderilen kişiye özel ve münhasırdır. İlave olarak, bu raporun gönderildiği ve yukarıdaki açıklamalarımız doğrultusunda kullanıldığı ülkelerdeki yasal düzenlemelerden kaynaklı tüm talep ve dava haklarımız saklıdır.

Uyarı Notu: Bu e-posta'nın içerdiği bilgiler (ekleri dahil olmak üzere) gizlidir. Onayınız olmaksızın üçüncü kişilere açıklanamaz. Bu mesajın gönderilmek istendiği kişi değilseniz, lütfen mesajı sisteminizden derhal siliniz. Halk Yatırım Menkul Değerler A.Ş. bu mesajın içerdiği bilgilerin doğruluğu veya eksiksiz olduğu konusunda bir garanti vermemektedir. Bu nedenle bilgilerin ne şekilde olursa olsun, içeriğinden, iletilmesinden, alınmasından, saklanmasından sorumlu değildir. Bu mesajın içeriği yazarına ait olup, Halk Yatırım Menkul Değerler A.Ş.'nin görüşlerini içermeyebilir.

